

**МИНИСТЕРСТВО ЗДРАВООХРАНЕНИЯ
КРАСНОЯРСКОГО КРАЯ**

П Р И К А З

04.04.2018

№ 258-ор2

г. Красноярск

1. В соответствии с распоряжением Губернатора Красноярского края от 30.09.2017 №582-рг, пунктами 3.13, 3.18, 3.72, Положением о министерстве здравоохранения Красноярского края утвержденного постановлением Правительства Красноярского края от 07.08.2008 № 31-п, провести с 19.04.2018 по 21.04.2018 VIII Съезд специалистов ультразвуковой диагностики Сибири (далее-Съезд) в Федеральном государственном автономном образовательном учреждении высшего образования «Сибирский федеральный университет» (г. Красноярск, проспект Свободный, д. 82, стр. 9, Конгресс-холл).

2. Утвердить программу VIII Съезда специалистов ультразвуковой диагностики Сибири согласно приложению.

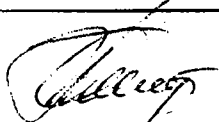


3. Руководителям краевых государственных учреждений здравоохранения направить специалистов для участия в Съезде.

4. Контроль за исполнением приказа возложить на заместителя министра здравоохранения Красноярского края Д.В.Попова

Исполняющий обязанности
министра здравоохранения
Красноярского края



В.Н.Янин

Заместитель министра здравоохранения Красноярского края	 Д.В.Попов
Начальник юридического отдела министерства здравоохранения Красноярского края	 Е.А.Толокина
Начальник отдела организации медицинской помощи взрослому населению и санаторно -курортного дела министерства здравоохранения Красноярского края	 Г.З.Габидуллина

Приложение
к приказу министерства
здравоохранения Красноярского края

от 04.04.2018 № 258 -орг

**Программа VIII Съезда специалистов ультразвуковой диагностики
Сибири**

19 апреля 2018 года

8.00	Начало регистрации участников
09.30–11.15	Школа «Общая ультразвуковая диагностика» (часть 1) Сопредседатели: Евдокимова Е.Ю., Жестовская С.И., Митьков В.В.
09.30–10.00	«Ультразвуковая эластография и ее место в рутинной диагностической практике» <i>Митьков В.В.-ФГБОУ ДПО «Российская медицинская академия непрерывного профессионального образования» Министерства здравоохранения Российской Федерации (Москва)</i>
10.00–10.30	«Мультипараметрическая ультразвуковая диагностика диффузных заболеваний печени» <i>Митьков В.В. -ФГБОУ ДПО «Российская медицинская академия непрерывного профессионального образования» Министерства здравоохранения Российской Федерации (Москва)</i>
10.30–11.00	«Ультразвуковая диапневтика острого панкреатита и его осложнений» <i>Евдокимова Е.Ю. - ФГБОУ ВО «Красноярский государственный медицинский университет имени профессора В.Ф. Войно-Ясенецкого» Министерства здравоохранения Российской Федерации (Красноярск)</i>
11.00–11.15	Дискуссия
11.15–11.45	Перерыв
11.45–13.30	Школа «Общая ультразвуковая диагностика» (часть 2) Сопредседатели: Жестовская С.И., Салтыкова В.Г., Трофимова Е.Ю.

11.45–12.15	<p>«Современный взгляд на ультразвуковое исследование периферических нервов (методология проведения исследования, стандартные проекции, особенности визуализации)»</p> <p>Салтыкова В.Г.- ФГБОУ ДПО «Российская медицинская академия непрерывного профессионального образования» Министерства здравоохранения Российской Федерации (Москва)</p>
12.15–12.45	<p>«Ультразвуковое исследование суставных структур при дегенеративно-дистрофических заболеваниях»</p> <p>Салтыкова В.Г. - ФГБОУ ДПО «Российская медицинская академия непрерывного профессионального образования» Министерства здравоохранения Российской Федерации (Москва)</p>
12.45–13.15	<p>«Применение ультразвукового исследования с контрастным усилением в диагностике образований области шеи»</p> <p>Жестовская С.И. - ФГБОУ ВО «Красноярский государственный медицинский университет имени профессора В.Ф. Войно-Ясенецкого» Министерства здравоохранения Российской Федерации (Красноярск)</p>
13.15–13.30	Дискуссия
13.30–14.30	Перерыв
14.30–16.45	<p>Школа</p> <p>«Общая ультразвуковая диагностика» (часть 3)</p> <p>Сопредседатели: Митькова М.Д., Салтыкова В.Г., Трофимова Е.Ю.</p>
14.30–15.00	<p>«Ультразвуковое исследование легких. Blue-protocol»</p> <p>Трофимова Е.Ю.- ГБУЗ города Москвы «Научно-исследовательский институт скорой помощи имени Н.В. Склифосовского Департамента здравоохранения города Москвы»</p>
15.00–15.30	<p>«Актуальные вопросы ультразвуковой диагностики в урологии»</p> <p>Митькова М.Д. - ФГБОУ ДПО «Российская медицинская академия непрерывного профессионального образования» Министерства здравоохранения Российской Федерации (Москва)</p>
15.30–16.00	<p>«Ультразвуковая диагностика забрюшинных кровотечений»</p> <p>Трофимова Е.Ю. - ГБУЗ города Москвы «Научно-исследовательский институт скорой помощи имени Н.В. Склифосовского Департамента здравоохранения города Москвы»</p>

16.00–16.30	«Мультипараметрический подход в ультразвуковой диагностике рака яичка и предстательной железы) <i>Митькова М.Д.- ФГБОУ ДПО «Российская медицинская академия непрерывного профессионального образования» Министерства здравоохранения Российской Федерации (Москва)</i>
16.30–16.45	Дискуссия
16.45–17.15	Перерыв
17.15–18.30	Открытие Съезда
17.15–17.45	Приветственные слова
17.45–18.30	Концерт

20 апреля 2018 года

8.00	Начало регистрации участников
9.00–11.45	Школа «Ультразвуковая диагностика в ангиологии и кардиологии» (часть 1) Сопредседатели: Балахонова Т.В., Куликов В.П., Шульгина Л.Э.
9.00–9.30	«Ультразвуковая оценка региональной гемодинамической значимости патологии экстракраниальных брахиоцефальных сосудов» <i>Куликов В.П. - ООО «Алтайский медицинский институт последипломного образования» (Барнаул)</i>
9.30–10.00	«Дуплексное сканирование в диагностике патологии непарных висцеральных ветвей аорты – современный взгляд на проблему» <i>Шульгина Л. Э.- КГБУЗ «Краевая клиническая больница», (Барнаул)</i>
10.00–10.30	«Ультразвуковая диагностика патологических изменений артерий нижних конечностей в неинвазивной сосудистой лаборатории» <i>Куликов В.П. - ООО «Алтайский медицинский институт последипломного образования» (Барнаул)</i>
10.30–11.00	«Ультразвуковая диагностика доклинического атеросклероза: современные рекомендации» <i>Балахонова Т.В. - ФГБУ «Российский кардиологический научно-производственный комплекс» Министерства здравоохранения Российской Федерации (Москва)</i>
11.00–11.30	«Контрастные исследования в ангиологии: настоящее время» <i>Балахонова Т.В. - ФГБУ «Российский кардиологический научно-производственный комплекс» Министерства здравоохранения Российской Федерации (Москва)</i>

11.30–11.45	Дискуссия
11.45–12.15	Перерыв
12.15–14.00	Школа «Ультразвуковая диагностика в ангиологии и кардиологии» (часть 2) Сопредседатели: Алехин М.Н., Нарциссова Г.П., Павлюкова Е.Н.
12.15–12.45	«Принципы ультразвуковой диагностики острых (неотложных) сердечно-сосудистых событий) <i>Нарциссова Г.П.- ФГБУ «Национальный медицинский исследовательский центр имени академика Е.Н. Мешалкина» Министерства здравоохранения Российской Федерации (Новосибирск)</i>
12.45–13.15	«Новые ультразвуковые технологии при сердечной недостаточности» <i>Павлюкова Е.Н. - ФГБНУ «Томский национальный исследовательский медицинский центр Российской академии наук» (Томск)</i>
13.15–13.45	«Принципы ультразвуковой диагностики врожденных пороков сердца» <i>Нарциссова Г.П.- ФГБУ «Национальный медицинский исследовательский центр имени академика Е.Н. Мешалкина» Министерства здравоохранения Российской Федерации (Новосибирск)</i>
13.45–14.00	Дискуссия
14.00–15.00	Перерыв
15.00–16.15	Школа «Ультразвуковая диагностика в ангиологии и кардиологии» (часть 3) Сопредседатели: Алехин М.Н., Нарциссова Г.П., Павлюкова Е.Н.
15.00–15.30	«Значение эхокардиографии у больных ишемической болезнью сердца» <i>Алехин М.Н.- ФГБУ ДПО «Центральная государственная медицинская академия» Управления делами Президента Российской Федерации (Москва)</i>
15.30–16.00	«Эхокардиографическая оценка диастолической функции левого желудочка сердца: новые рекомендации» <i>Алехин М.Н. - ФГБУ ДПО «Центральная государственная медицинская академия» Управления делами Президента Российской Федерации (Москва)</i>
16.00–16.15	Дискуссия
16.15–16.45	Перерыв

16:45–18:35	<p style="text-align: center;">Секционное заседание «Ультразвуковая диагностика в кардиологии» Сопредседатели: Алехин М.Н., Нарциссова Г.П., Павлюкова Е.Н.</p>
16:45–16:55	<p>«Эхокардиография пересаженного сердца» Ганкин М.И., Каретина Т.Ю., Тоначева О.П., Сидоров А.Н., Климина Ю.Ю.-ФГБУ «Федеральный центр сердечно-сосудистой хирургии» Министерства здравоохранения Российской Федерации (Красноярск)</p>
16:55–17:05	<p>«Особенности нарушений гемодинамики и морфологии аортального клапана при аортальном стенозе у пожилых больных (лиц старше 80 лет)» Волкова И.И., Нарциссова Г.П., Бухтий Н.В., Крестьянинов О.В., Зубарев Д.Д.- ФГБУ «Национальный медицинский исследовательский центр имени академика Е.Н. Мешалкина» Министерства здравоохранения Российской Федерации (Новосибирск)</p>
17:05–17:15	<p>«Деформация папиллярных мышц у пациентов с ишемической митральной регургитацией» Павлюкова Е.Н., Каретина Т.Ю., Ганкин М.И., Сакович В.А., Дробот Д.Б.- ФГБНУ «Томский национальный исследовательский медицинский центр Российской академии наук» (Томск) ФГБУ «Федеральный центр сердечно-сосудистой хирургии» Министерства здравоохранения Российской Федерации (Красноярск)</p>
17:15–17:25	<p>«Ротация, скручивание и функция левого предсердия при блокаде левой ножки пучка Гиса» Павлюкова Е.Н., Кужель Д.А., Матюшин Г.В. ФГБНУ «Томский национальный исследовательский медицинский центр Российской академии наук» (Томск) ФГБОУ ВО «Красноярский государственный медицинский университет имени профессора В.Ф. Войно-Ясенецкого» Министерства здравоохранения Российской Федерации (Красноярск) КГБУЗ «Красноярская краевая больница №2» (Красноярск)</p>
17:25–17:35	<p>«Изолированная гипоплазия верхушки левого желудочка» Скидан В.И. - ФГБУ «Федеральный центр сердечно-сосудистой хирургии» Министерства здравоохранения Российской Федерации (Хабаровск)</p>
17:35–17:45	<p>«Новые методики ультразвуковой оценки функционального состояния миокарда у пациентов со сложными врожденными пороками сердца с унiventрикулярной гемодинамикой» Сакович В.В., Ганкин М.И.- ФГБУ «Федеральный центр</p>

	<i>сердечно-сосудистой хирургии» Министерства здравоохранения Российской Федерации (Красноярск)</i>
17:45–17:55	«Сравнение эхокардиографических показателей пациентов с функционально единственным желудочком сердца через 5 лет после операции тотального кавопульмонального соединения со здоровыми детьми» Кавардакова Е.С.- ФГБНУ «Томский национальный исследовательский медицинский центр Российской академии наук» (Томск)
17:55–18:05	«Результаты эхокардиографии среди новорожденных за 2013–2017 годы в г. Красноярске» Аверьянова О.В., Щегрова Н.А., Николаева М.Я., Гоф И.В. КГБУЗ «Красноярский межрайонный родильный дом №4» (Красноярск)
18:05–18:15	«Возможности эхокардиографии в диагностике и наблюдении за миокардитами у детей» Короткина Е.В., Саламатова Т.В., Чудинова А.С. КГБУЗ «Красноярский межрайонный родильный дом №4», (Красноярск)
18:15–18:25	«Врожденный стеноз митрального клапана» Похабова Е.А., Щегрова Н.А., Аверьянова О.В., Кузьминых Е.Н. КГБУЗ «Красноярский межрайонный родильный дом №4» (Красноярск)
18:25–18:35	«Возможности эхокардиографии в диагностике дефекта межжелудочковой перегородки у детей» Широбокова Е.В., Сурнина О.В. - БУЗ УР «Городская клиническая больница №8 имени Однопозова Ильи Борисовича» Министерства здравоохранения Удмуртской Республики (Ижевск) ФГБОУ ВО «Ижевская государственная медицинская академия» Министерства здравоохранения Российской Федерации (Ижевск)

21 апреля 2018 года

8.00	Начало регистрации участников
9.00–11.15	Школа «Ультразвуковая диагностика в акушерстве, гинекологии и педиатрии» (часть 1) Сопредседатели: Буланов М.Н., Курганов С.А., Махотин А.А.
9.00–9.30	«Современная ультразвуковая диагностика опухолей яичников: диагностические модели международной группы анализа опухолей яичников ЮТА» Буланов М.Н.- ГБУЗ ВО «Областной клинический

	<i>онкологический диспансер», г. Владимир Институт медицинского образования ФГБОУ ВО «Новгородский государственный университет имени Ярослава Мудрого» (Великий Новгород)</i>
9.30–10.00	«Гистеросальпингоэхография. Модификации и возможности на современном этапе» <i>Курганов С.А. - ФГБУН Институт «Международный томографический центр» Сибирского отделения Российской академии наук (Новосибирск)</i>
10.00–10.30	«Ультразвуковая диагностика беременности неизвестной локализации» <i>Махотин А.А. - Научно-исследовательский институт клинической и экспериментальной лимфологии – филиал ФГБНУ «Федеральный исследовательский центр Институт цитологии и генетики Сибирского отделения Российской академии наук» (Новосибирск)</i>
10.30–11.00	«Ультразвуковая диагностика асимптомной патологии матки и яичников в постменопаузе» <i>Буланов М.Н.- ГБУЗ ВО «Областной клинический онкологический диспансер», г. Владимир Институт медицинского образования ФГБОУ ВО «Новгородский государственный университет имени Ярослава Мудрого» (Великий Новгород)</i>
11.00–11.15	Дискуссия
11.15–11.45	Перерыв
11.45–13.30	Школа «Ультразвуковая диагностика в акушерстве, гинекологии и педиатрии» (часть 2) Сопредседатели: Андреева Е.Н., Цхай В.Б., Щегрова Н.А.
11.45–12.15	«Кистозные образования головного мозга плода: пренатальная ультразвуковая дифференциальная диагностика» <i>Андреева Е.Н.-ГБУЗ МО «Московский областной научно-исследовательский институт акушерства и гинекологии» (Москва) ФГБОУ ДПО «Российская медицинская академия непрерывного профессионального образования» Министерства здравоохранения Российской Федерации (Москва)</i>
12.15–12.45	(Пренатальная диагностика аномалий прикрепления плаценты) <i>Цхай В.Б.- ФГБОУ ВО «Красноярский государственный медицинский университет имени профессора В.Ф. Войно-Ясенецкого» Министерства</i>

	здравоохранения Российской Федерации (Красноярск)
12.45–13.15	«Патологическое скопление жидкости в грудной клетке плода: гидроторакс, гидроперикард. Причины и исходы» <i>Андреева Е.Н.- ГБУЗ МО «Московский областной научно-исследовательский институт акушерства и гинекологии» (Москва)</i> <i>ФГБОУ ДПО «Российская медицинская академия непрерывного профессионального образования» Министерства здравоохранения Российской Федерации (Москва)</i>
13.15–13.30	Дискуссия
13.30–14.00	Перерыв
14.00–15.15	Школа «Ультразвуковая диагностика в акушерстве, гинекологии и педиатрии» (часть 3) Сопредседатели: Андреева Е.Н., Пыков М.И., Цхай В.Б.
14.00–14.30	«Ультразвуковая диагностика в хирургии новорожденных (врожденные пороки развития желудочно-кишечного тракта, диафрагмальная грыжа) <i>Пыков М.И.- ФГБОУ ДПО «Российская медицинская академия непрерывного профессионального образования» Министерства здравоохранения Российской Федерации (Москва)</i>
14.30–15.00	«Ультразвуковая диагностика в хирургии новорожденных (реанимационные состояния)» <i>Пыков М.И.- ФГБОУ ДПО «Российская медицинская академия непрерывного профессионального образования» Министерства здравоохранения Российской Федерации (Москва)</i>
15.00–15.15	Дискуссия
15:15–15:25	Перерыв
15:25–16:15	Секционное заседание «Ультразвуковая диагностика в акушерстве, гинекологии и педиатрии» Сопредседатели: Буланов М.Н., Пыков М.И., Шевченко Е.А.
15:25–15:35	«Возможности пренатальной ультразвуковой диагностики транспозиции главных артерий на территории Красноярского края» <i>Шевченко Е.А., Марченко Н.П., Болдырева О.В., Казанцева А.А.</i>

	<p><i>КГБУЗ «Красноярский межрайонный родильный дом №4» (Красноярск)</i> <i>КГБУЗ «Красноярский краевой медико-генетический центр» (Красноярск)</i></p>
15:35–15:45	<p>«Общий предсердно-желудочковый канал: пренатальная диагностика и анализ исходов беременности (2005–2016 гг.)» <u>Шевченко Е.А., Марченко Н.П.</u> - КГБУЗ «Красноярский межрайонный родильный дом №4» (Красноярск)</p>
15:45–15:55	<p>«Особенности ультразвуковой диагностики шейной беременности» <u>Лейтис Н.А., Каменщикова Д.П., Новосадова Е.В., Ярошевская В.А.</u> - КГБУЗ «Красноярская межрайонная клиническая больница №4» (Красноярск)</p>
15:55–16:05	<p>«Эхографическая цервикометрия в прогнозировании преждевременных родов» <u>Мельникова М.В., Базина М.И., Сыромятникова С.А.</u> - ООО Клиника «Три сердца», г. Красноярск ФГБОУ ВО «Красноярский государственный медицинский университет имени профессора В. Ф. Войно-Ясенецкого» Министерства здравоохранения Российской Федерации (Красноярск)</p>
16:05–16:15	<p>«Возможности эхографии органов гепатобилиарной системы и почек в дифференциальной диагностике билиарной атрезии и синдрома Алажилля» <u>Рычкова В.Э., Пыков М.И., Филиппова Е.А.</u> ФГБОУ ДПО «Российская медицинская академия непрерывного профессионального образования» Министерства здравоохранения Российской Федерации (Москва)</p>
16:15–16:25	Перерыв
16:25–17:15	<p style="text-align: center;">Секционное заседание «Общие вопросы ультразвуковой диагностики» Сопредседатели: Митькова М.Д., Салтыкова В.Г., Трофимова Е.Ю.</p>
16:25–16:35	<p>«Возможности ультразвуковой диагностики осложнений эндопротезирования молочных желез» <u>Гришкова Т.В., Карапетян Г.Э.</u> - НУЗ «Дорожная клиническая больница на ст. Красноярск ОАО «РЖД»» (Красноярск)</p>
16:35–16:45	<p>«Опухоль Клакцина: сложности диагностики, помощь лучевых методов обследования» <u>Курзанцева О.М.</u>- ГАУЗ «Кемеровская областная</p>

	<i>клиническая больница имени С.В. Беляева» (Кемеров)</i>
16:45–16:55	«Основные ультразвуковые признаки рака желудка» <u>Цэцэгэ Ж., Амартувшин Б., Тувшинжаргал Ц., Алтанбагана М.</u> <i>Академия развития Монгольских ученых (Улан-Батор, Монголия)</i> <i>Клиника «Цэцжин», г. Улан-Батор, Монголия</i> <i>Национальный онкологический центр Монголии, г. Улан-Батор, Монголия</i>
16:55–17:05	«Мультипараметрическое ультразвуковое исследование почечного трансплантата. Опыт применения» <u>Шнырикова Т.Н., Шевченко А.А., Тоначев Э.Г., Лебедева Е.В., Турова Е.О., Жестовская С.И., Еремина Е.В.</u> - КГБУЗ «Краевая клиническая больница» (Красноярск)
17:05–17:15	«Опыт применения ультразвукового контрастного препарата в диагностике заболеваний предстательной железы» <u>Хасанов М.З., Тухбатуллин М.Г.</u> <i>Казанская государственная медицинская академия – филиал ФГБОУ ДПО «Российская медицинская академия непрерывного профессионального образования» Министерства здравоохранения Российской Федерации, г. Казань</i> <i>ГАУЗ «Республиканский клинический онкологический диспансер» Министерства здравоохранения Республики Татарстан (Казань)</i>
17:15–17:45	Заккрытие Съезда

Заместитель министра
здравоохранения Красноярского края



Д.В.Попов